

Zukunft im Kreislauf

Geschäftsbericht 2024/2025



8	Geschäftsführung & Verwaltungsrat
12	Zahlen & Fakten
16	Impressionen
32	Finanzwesen und Prüfung
33	Konsolidierter Jahresabschluss
46	Steuerliche Bewertung von Wertpapieren
48	Revisionsbericht



Willkommen neue
Geschäftsführung
und neuer
Verwaltungsrat.



Selina Schwerzler
Geschäftsführung

Alter: 39 Jahre
StA: Österreich

Frau Selina Schwerzler wurde zur neuen Geschäftsführerin bestellt. Sie ist seit über 13 Jahren im Unternehmen tätig, verfügt über umfassende Finanzexpertise und kennt die internen Strukturen eingehend.



Léon Audergon
Präsident des Verwaltungsrates

Alter: 52 Jahre
StA: Schweiz

Aktuelle Position(en)
in anderen Unternehmen:
– RFbeam Microwave, CEO

Frühere Positionen:
– ECOM Engineering, CTO
– ISG ST. Gallen, Dozent
– ZHAW Winterthur, Prüfungsexperte

Ausbildung:
Elektroingenieur HTL/ FH



Reinhard Intemann
Verwaltungsrat

Alter: 74 Jahre
StA: Österreich

Aktuelle Position(en)
in anderen Unternehmen:
– INTREC, Geschäftsführung
– ISL, Geschäftsführung
– AP Paletten GmbH
– FinBet GmbH, Geschäftsführung
– Tennishalle Lustenau GmbH & Co KG, Geschäftsführung

Frühere Positionen:
– Häusle Hofer
– Ecoplast
– RVV
– Austria Recycling Verein, Präsident
– Vorarlberger Wirtschaftskammer, Vorstand
– Landesgericht Feldkirch, Laienrichter



Wolfgang Rohner
Verwaltungsrat

Alter: 64 Jahre
StA: Österreich

Aktuelle Position(en)
in anderen Unternehmen:
– Legro, Geschäftsführung
– TAC, Geschäftsführung
– IMA Schelling, AR
– Raiba Bodensee, AR

Frühere Positionen:
– IMA Schelling, CEO
– Firma Künz, Vertriebsleiter

Ausbildung:
– Handelsakademie
– HTL mit Maturaabschluss



Heinrich Toldo
Verwaltungsrat

Alter: 47 Jahre
StA: Liechtenstein, Schweiz

Aktuelle Position(en)
in anderen Unternehmen:
– Toldo Gruppe, VR Präsident
– b_smart services, VR
– Dynawell AG, CEO

Frühere Positionen:
– Ancoma, System Engineer
– Toldo Unternehmungen, Mitglied der Geschäftsleitung
– b_smart selection, CEO

Ausbildung:
– Dipl. Betriebsökonom FH
– CAS Wirtschaftspsychologie Arbeitswelt 4.0
– CAS Verwaltungsrat Hochschule St. Gallen



Gunnar Wirth
Verwaltungsrat

Alter: 55 Jahre
StA: Österreich

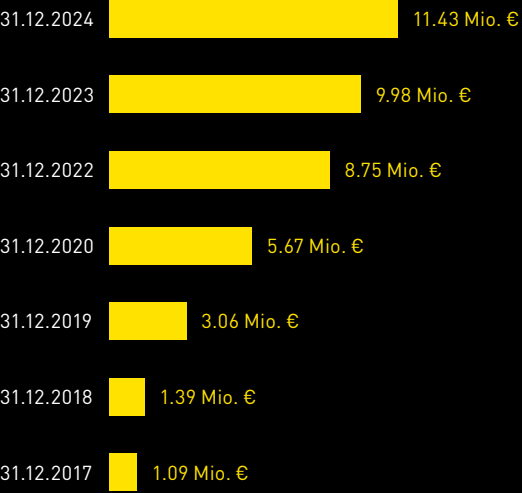
Aktuelle Position(en)
in anderen Unternehmen:
– Single Family Office Vaduz, Geschäftsführer

Frühere Positionen:
– Principal Vermögensverwaltung AG, CIO
– LLB + VPB, Fondsmanager
– Raiffeisenlandesbank, Treasury

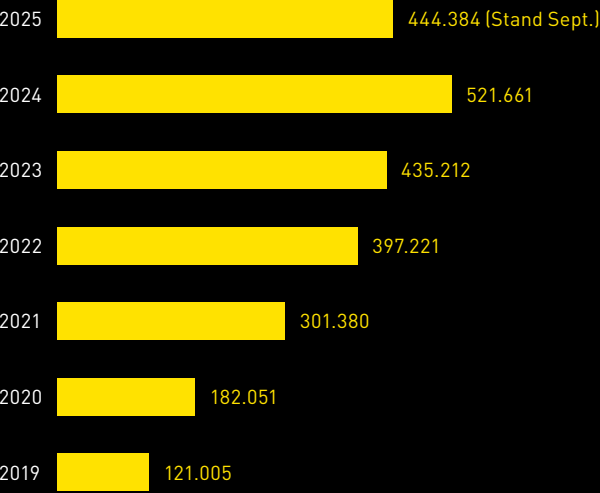
Ausbildung:
– Mag. rer. soc. oec. (Volkswirtschaftslehre)

Ein Jahr,
auf das wir gerne
nochmals zurück-
blicken ...

Verkaufserlös Total



Gewaschene Autos



Lustenau

Rankweil

Salzburg

Wels

Asten

Wiener Neustadt

Wien Auhof

St. Pölten

Über die letzten Jahre entstanden in ganz Österreich sieben Niederlassungen von Oberscheider Carwash, begonnen 2015 mit der ersten Indoor-Waschanlage in Rankweil. Jede der Filialen ist mit modernster Technik ausgerüstet. Oberscheider Carwash steht heute österreichweit für effiziente, umweltschonende und hochwertige Pflege von Fahrzeugen.

Ein Blick in die
Welt von
Oberscheider
Car Wash.





Rankweil

Die Oberscheider Car Wash Filiale in Rankweil war die erste in Österreich und markiert den Beginn der Erfolgsgeschichte des Unternehmens. Seit der Eröffnung im Jahr 2015 steht sie für modernste Autopflege auf höchstem Niveau. Als erste Indoor-Waschanlage ihrer Art im Land bietet sie ein wetterunabhängige und bequeme Autowäsche.

Daten und Fakten:


- 70 Meter lange Waschstraße
- 110 Fahrzeuge pro Stunde
- 30 Indoor-Staubsaugerplätze
- 6 SB-Waschboxen
- SB-Kassenautomaten
- Wasser-Recyclingsystem
- 100 % biologische Wasseraufbereitung
- komplett überdachte Indoor-Anlage
- gratis Fußmatten-Reiniger
- Fahrzeugvermessung

St. Pölten

Seit Herbst 2019 gibt es die Indoor-Waschanlage in St. Pölten – ein echtes Hightech-„Wellness-Center fürs Auto“ mit vielen Annehmlichkeiten.

Daten und Fakten:

- 70 Meter lange Waschstraße
- 110 Fahrzeuge pro Stunde
- 26 Indoor-Staubsaugerplätze
- 18 Sauger im Außenbereich
- 6 SB-Waschboxen
- SB-Kassenautomaten
- Snack- und Getränkeautomaten
- Photovoltaikanlage (Eigenstromversorgung)
- Wasser-Recyclingsystem
- 100 % biologischer Wasseraufbereitung
- gratis Fußmatten-Reiniger
- Fahrzeugvermessung
- 24h SB-Tankstelle direkt am Gelände





Wels

Die Oberscheider Car Wash Filiale in Wels bietet seit Dezember 2019 ein modernes Indoor-Wascherlebnis. Auf einer großzügigen Fläche wurde eine Hightech-Anlage geschaffen, die durch ihre innovative Technik und nachhaltige Ausstattung überzeugt.

Daten und Fakten:

- 53 Meter lange Waschstraße
- 110 Fahrzeuge pro Stunde
- 5 SB-Waschboxen
- 30 Indoor-Staubsaugerplätze
- 6 Sauger im Außenbereich
- SB-Kassenautomaten
- Photovoltaikanlage (Eigenstromversorgung)
- Wasser-Recyclingsystem
- 100 % biologischer Wasseraufbereitung
- gratis Fußmatten-Reiniger
- Fahrzeugvermessung
- 24h SB-Tankstelle direkt am Gelände



Asten

Zum Jahresende 2020 wurde die Oberscheider Car Wash Filiale in Asten in Betrieb genommen. Der Standort im Norden Österreichs kombiniert Fortschrittlichkeit und hohen Komfort zu einem zeitgemäßen Wascherlebnis.

Daten und Fakten:

- 76 Meter lange Waschstraße
- 110 Fahrzeugen pro Stunde
- 6 SB-Waschboxen
- 25 Indoor-Staubsaugerplätze
- 13 Sauger im Außenbereich
- SB-Kassenautomaten
- Photovoltaikanlage (Eigenstromversorgung)
- Wasser-Recyclingsystem
- 100 % biologischer Wasseraufbereitung
- gratis Fußmatten-Reiniger
- Fahrzeugvermessung





Wiener Neustadt

Seit 2021 gibt es die Indoor-Waschanlage in Wiener Neustadt. Sie gilt im Umkreis als Besonderheit durch ihre moderne Technik und die zahlreichen Ausstattungsmerkmale. Ein Highlight ist die eigene SB-Tankstelle, die sich direkt auf dem Oberscheider Car Wash Gelände befindet.

Daten und Fakten:

- 70 Meter lange Waschstraße
- 110 Fahrzeuge pro Stunde
- 27 Indoor-Staubsaugerplätze
- 23 Sauger im Außenbereich
- 8 SB-Waschboxen
- SB-Kassenautomaten
- Snack und Getränkeautomaten
- Photovoltaikanlage (Eigenstromversorgung)
- Wasser-Recyclingsystem
- 100 % biologische Wasseraufbereitung
- gratis Fußmatten-Reiniger
- Fahrzeugvermessung





Wien Auhof

Die Filiale in Wien Auhof eröffnet im Dezember 2022 und bietet eines der längsten Indoor-Wascherlebnisse Österreichs. Auf der großzügigen Fläche trifft Hightech auf Nachhaltigkeit und viel Komfort für unsere Kund*innen.

Daten und Fakten:

- 95 Meter lange Waschstraße
- 110 Fahrzeuge pro Stunde
- 7 SB-Waschboxen
- 34 Indoor-Staubsaugerplätze
- 12 Sauger im Außenbereich
- SB-Kassenautomaten
- Snack- und Getränkeautomaten
- Photovoltaikanlage (Eigenstromversorgung)
- Wasser-Recyclingsystem
- 100 % biologische Wasseraufbereitung
- gratis Fußmatten-Reiniger
- Fahrzeugvermessung






Salzburg

Seit 2023 bietet die Oberscheider Car Wash Filiale in Salzburg ein hochmodernes Indoor-Waschvergnügen. Die Anlage sticht mit dem integrierten Parkhaus heraus – ein Novum in der Welt von Oberscheider. Die für größere Fahrzeuge bereitgestellten XXL-Parkplätze sind ideal für Vans, SUVs und Transporter.

Daten und Fakten:

- 70 Meter lange Waschstraße
- 110 Fahrzeuge pro Stunde
- 6 SB-Waschboxen
- 28 Indoor-Staubsaugerplätze
- 10 Sauger im Außenbereich
- SB-Kassenautomaten
- Snack- und Getränkeautomaten
- Photovoltaikanlage (Eigenstromversorgung)
- Wasser-Recyclingsystem
- gratis Fußmatten-Reiniger
- Fahrzeugvermessung
- integriertes Parkhaus mit XXL-Parkplätzen





Zahlen, die unser
Wirtschaften
widerspiegeln.

Finanzwesen und Prüfung

Die Oberscheider Car Wash Gruppe legt großen Wert auf Transparenz, Verlässlichkeit und die Einhaltung höchster Qualitätsstandards in der Finanzberichterstattung. Für die Erstellung, Betreuung und Prüfung der Jahresabschlüsse arbeitet das Unternehmen mit ausgewählten Partnern in Österreich, Liechtenstein und der Schweiz zusammen.

Winkler + Partner

Die österreichische Wirtschaftsprüfungs- und Steuerberatungsgesellschaft Winkler + Partner ist mit der Erstellung des konsolidierten Jahresabschlusses der Oberscheider Car Wash Gesellschaft AT betraut. Mit umfassender Fachkompetenz in der Rechnungslegung und einem tiefen Verständnis für die Unternehmensstruktur stellt Winkler + Partner eine klare und konsistente Darstellung der Vermögens-, Finanz- und Ertragslage sicher.

G&W Treuhand AG

Die G&W Treuhand AG mit Sitz in Thal (Schweiz) verantwortet seit der Gründung die Buchhaltung und Bilanzierung der Oberscheider Car Wash AG. Durch ihre langjährige Erfahrung und fundierte Expertise im Treuhandwesen gewährleistet sie eine präzise und gesetzeskonforme Abbildung der finanziellen Prozesse.

Grant Thornton Schweiz/Liechtenstein

Die unabhängige Wirtschaftsprüfungs- und Beratungsgesellschaft Grant Thornton Schweiz/Liechtenstein fungiert als Revisionsstelle der Gruppe. Mit internationaler Ausrichtung und hoher Prüfungsqualität trägt sie maßgeblich zur Sicherstellung einer transparenten, nachvollziehbaren und vertrauenswürdigen Finanzberichterstattung bei.

Bilanz

Oberscheider Car Wash Gesellschaften AT

zum 31. Dezember 2024

Aktiva

31.12.2024

31.12.2023

EUR €

EUR €

A. Anlagevermögen

- I. Immaterielle Vermögensgegenstände
 - 1. Software
 - II. Sachanlagen
 - 1. Bauten (einschließlich Bauten auf fremden Grund)
 - 2. Maschinen
 - 3. Betriebs- und Geschäftsausstattung
 - 4. Anlagen im Bau

0,04	0,04
30.982.090,45	31.783.116,41
4.721.007,56	5.228.743,00
1.408.511,88	1.532.679,63
208.627,73	138.627,73

37.320.237,62	38.683.166,77
37.320.237,66	38.683.166,81

B. Umlaufvermögen

- I. Vorräte
 - 1. Roh-, Hilfs- und Betriebsstoffe
 - II. Forderungen und sonstige Vermögensgegenstände
 - 1. Forderungen aus Lieferungen und Leistungen
 - 2. Forderungen gegenüber verbundenen Unternehmen
 - 2. sonstige Forderungen und Vermögensgegenstände

187.583,74	209.895,80
109.151,50	86.858,55
80.000,00	150.000,00
442.601,14	620.320,91

631.752,64	857.179,46
------------	------------

- II. Kassenbestand, Guthaben bei Kreditinstituten

510.775,97	202.115,93
------------	------------

1.330.112,35	1.269.191,19
--------------	--------------

C. Rechnungsabgrenzungsposten

19.893,75	34.590,83
-----------	-----------

Summe Aktiva

38.670.243,76	39.986.948,83
---------------	---------------

Bilanz

Oberscheider Car Wash Gesellschaften AT		zum 31. Dezember 2024	
Passiva		31.12.2024	31.12.2023
		EUR €	EUR €
A. Negatives Eigenkapital			
I. eingefordertes Stammkapital		280.000,00	280.000,00
übernommenes Stammkapital		280.000,00	280.000,00
einbezahltes Stammkapital		280.000,00	280.000,00
II. Bilanzverlust		-6.556.374,67	-5.773.585,16
davon Verlustvortrag		-5.773.585,16	-4.200.955,83
Gewinnausschüttung		-350.000,00	
		-6.276.374,67	-5.493.585,16
B. Investitionszuschüsse		349.176,94	339.856,07
C. Rückstellungen			
1. Steuerrückstellung		22.476,00	6.132,00
2. sonstige Rückstellungen		147.136,96	126.229,94
		169.612,96	132.361,94
D. Verbindlichkeiten			
1. Verbindlichkeiten gegenüber Kreditinstituten		31.068.497,73	32.319.621,13
2. Verbindlichkeiten gegenüber Lieferungen und Leistungen		336.828,37	323.164,24
3. Verbindlichkeiten gegenüber verbundenen Unternehmen		11.848.176,25	11.430.230,50
4. sonstige Verbindlichkeiten		1.161.833,68	924.699,11
		44.415.336,03	44.997.714,98
E. Passive Rechnungsabgrenzung		12.492,50	10.601,00
Summe Passiva		38.670.243,76	39.986.948,83

Gewinn- und Verlustrechnung

Oberscheider Car Wash Gesellschaften AT		zum 31. Dezember 2024	
		2024	2023
		EUR €	EUR €
1. Umsatzerlöse		11.425.316,87	9.976.308,64
2. sonstige betriebliche Erträge		183.310,39	249.513,39
3. Aufwendungen für Material und sonstige bezogene Herstellungsleistung			
a. Materialaufwand		2.298.632,58	2.751.736,88
4. Personalaufwand			
a. Löhne und Gehälter		1.761.861,41	1.630.747,17
b. soziale Aufwendungen		492.053,23	493.297,94
		2.253.914,64	2.124.045,11
5. Abschreibungen			
a. auf immaterielle Gegenstände des Anlagevermögens und Sachanlagen		1.653.253,24	1.655.735,24
6. sonstige betriebliche Aufwendungen		4.529.246,74	4.346.629,59
7. Zwischensumme aus Z 1 bis 6 (Betriebsergebnis)		873.580,06	-652.324,79
8. sonstige Zinsen und ähnliche Erträge		1.955,34	4.992,88
9. Zinsen und ähnliche Aufwendungen		1.206.653,26	1.045.507,57
10. Zwischensumme aus Z 8 bis 9 (Finanzergebnis)		-1.204.697,92	-1.040.514,69
11. Ergebnis vor Steuern (Summe aus Z 7 und Z 10)		-331.117,86	-1.692.839,48
12. Steuern vor Einkommen		101.671,65	75.468,00
13. Ergebnis nach Steuern		-432.789,51	-1.768.307,48
14. Jahresfehlbetrag		-432.789,51	-1.768.307,48
15. Verlustvortrag aus dem Vorjahr Gewinnausschüttung		-5.773.585,16 -350.000,00	-4.005.277,68
16. Bilanzverlust		-6.556.374,67	-5.773.585,16

Bilanz

Oberscheider Car Wash Gesellschaften AT		zum 31. Dezember 2024	
Aktiva		31.12.2024	31.12.2023
		EUR €	EUR €
A. Anlagevermögen			
I. Immaterielle Vermögensgegenstände			
1. Software			
120 Datenverarbeitungsprogramme	0,04	0,04	
II. Sachanlagen			
300 Betriebs- und Geschäftsgebäude Waschstraße	24.285.300,55	24.936.044,31	
310 Betriebs- und Geschäftsgebäude Tankstelle	1.060.834,46	1.089.962,69	
320 Betriebs- und Geschäftsgebäude Parkgarage	5.635.955,44	5.757.109,41	
	30.982.090,45	31.783.116,41	
2. Maschinen			
510 Investition Waschstraße	4.721.007,56	5.110.840,45	
	4.721.007,56	5.110.840,45	
3. Betriebs- und Geschäftsausstattung			
500 Investition Parkgarage	161.553,90	117.902,55	
520 Betriebs- und Geschäftsausstattung	1.171.567,98	1.431.086,93	
600 Büroeinrichtung	59.512,21	72.145,90	
610 EDV Anlagen	15.877,79	29.446,80	
	1.408.511,88	1.650.582,18	
4. Anlagen im Bau			
710 Anlagen im Bau	208.627,73	138.627,73	
711 Anlagen im Bau Waschstraßenausstattung			
	208.627,73	138.627,73	
	37.320.237,62	38.683.166,77	
	37.320.237,66	38.683.166,81	
B. Umlaufvermögen			
I. Vorräte			
Roh-, Hilfs- und Betriebsstoffe			
1000 Warenbestand	187.583,74	209.895,80	

Bilanz

Oberscheider Car Wash Gesellschaften AT		zum 31. Dezember 2024	
Aktiva		31.12.2024	31.12.2023
		EUR €	EUR €
II. Forderungen und sonstige Vermögensgegenstände			
1. Forderungen aus Lieferungen und Leistungen			
2000 Forderungen aus Lieferungen und Leistungen Inland			
Forderungen gegenüber verbundenen Unternehmen	109.151,50	86.858,55	
2. Forderungen gegenüber verbundenen Unternehmen			
3701 Verrechnungskonto Oberscheider Car Wash AG/CH	80.000,00	150.000,00	
3. sonstige Forderungen und Vermögensgegenstände			
2300 sonstige Forderungen	81.336,49	221.413,14	
2431 Verr.Kto. Kreditkarten	113.549,17	183.808,02	
2565 Aktivierung Körperschaftssteuer		1.000,00	
2596 Aktivierung KEST	65,48	1.209,10	
2584 Kautionen	233.560,00	205.560,00	
3521 Umsatzsteuer-Zahllast	14.090,00	7.330,65	
3651 Verr.Kto. Finanzamt			
	442.601,14	620.320,91	
	631.752,64	857.179,46	
II. Kassenbestand, Guthaben bei Kreditinstituten			
2432 Verr.Kto. Wechselgeld	93.601,90	97.257,90	
2700 Kassa	38.397,62	69.256,82	
2801 Bankguthaben	378.776,45	35.601,21	
	510.775,97	202.115,93	
	1.330.112,35	1.269.191,19	
C. Rechnungsabgrenzungsposten			
2900 aktive Rechnungsabgrenzungsposten	19.893,75	34.590,83	
Summe Aktiva		38.670.243,76	39.986.948,83

Bilanz

Oberscheider Car Wash Gesellschaften AT

Passiva

zum 31. Dezember 2024

31.12.2024

31.12.2023

EUR €

EUR €

A. Negatives Eigenkapital

I. eingefordertes Stammkapital

9000 Stammkapital Oberscheider Car Wash AG
9190 Nicht eingefordertes Stammkapital

315.000,00
-35.000,00

315.000,00
-35.000,00

280.000,00

280.000,00

II. Bilanzverlust

9370 Jahresgewinn
9371 Jahresverlust
9380 Gewinnvortrag aus Vorjahren
9381 Verlustvortrag aus Vorjahren
9385 Gewinnausschüttung

570.023,77
-1.002.813,28
427.681,63
-6.201.266,79
-350.000,00

247.163,13
-2.015.470,61
195.678,15
-4.200.955,83

-6.556.374,67

-5.773.585,16

-6.276.374,67

-5.493.585,16

B. Investitionszuschüsse

9555 Investitionsprämie COVID-19

349.176,94

339.856,07

C. Rückstellungen

1. Steuerrückstellung

3020 Rückstellung für Körperschaftssteuer

22.476,00

6.132,00

2. sonstige Rückstellungen

3070 Rückstellung für nicht konsum. Urlaube
3080 Rückstellung für Rechts/Beratungsaufwand
3081 Rückstellung Gewinnbeteiligung Standortleiter

63.368,64
22.200,00
61.568,32

71.883,01
21.100,00
33.246,93

147.136,96

126.229,94

169.612,96

132.361,94

Bilanz

Oberscheider Car Wash Gesellschaften AT

Passiva

zum 31. Dezember 2024

31.12.2024

31.12.2023

EUR €

EUR €

D. Verbindlichkeiten

1. Verbindlichkeiten
gegenüber Kreditinstituten

3199 Bankverbindlichkeiten

31.068.497,73

32.319.621,13

2. Verbindlichkeiten
gegenüber Lieferungen und Leistungen

3300 Verbindlichkeiten aus Lieferungen und Leistungen
Inland

336.828,37

323.164,24

3. Verbindlichkeiten
gegenüber verbundenen Unternehmen

3400 Darlehen Oberscheider Car Wash AG / Schweiz

11.848.176,25

11.430.230,50

11.848.176,25

11.430.230,50

4. sonstige Verbindlichkeiten

3520 Umsatzsteuer-Zahllast
3530 Verrechnung Finanzamt, LST, DB, DZ
3550 Gemeinde Verbindlichkeit
3551 Verrechnung Wiener Dienstgeberabgabe
3600 Gebietskrankenkasse Verbindlichkeit
3640 Verrechnung Löhne und Gehälter
3650 Verbindlichkeiten sonstige
3750 Darlehen Goldbeck Rhomberg

328.885,04
16.513,29
4.876,27
40,00
70.861,49
12.054,70
188.852,89
539.750,00

172.489,04
20.457,59
5.267,17
30,00
65.641,65
115.438,67
545.374,99

1.161.833,68

924.699,11

44.415.336,03

44.997.714,98

3900 Passive Rechnungsabgrenzung

12.492,50

10.601,00

Summe Passiva

38.670.243,76

39.986.948,83

Gewinn- und Verlustrechnung

Oberscheider Car Wash Gesellschaften AT

zum 31. Dezember 2024

	31.12.2024	31.12.2023
	EUR €	EUR €
1. Umsatzerlöse		
Erlöse Inland		
4067 Erlöse Ökostrom § 19/1e	16.394,06	31.065,06
4101 Erlöse Benzin 20%	412.480,08	498.658,86
4102 Erlöse Diesel 20%	1.304.658,76	1.866.509,84
4103 Erlöse Ad Blue 20%	22.093,25	24.681,37
4113 Gewährte Nachlässe (UTA, DKV) RC	-6.606,14	-2.007,57
4200 Erlöse Waschstraße 20%	8.038.335,59	6.385.165,82
4201 Erlöse Waschstraße RC	31.733,76	8.305,20
4300 Erlöse SB Anlage 20%	1.171.977,22	911.829,80
4309 Automatenenerlöse 20%	271.243,93	218.570,18
4310 Erlöse Parkgarage 20%	9.464,70	9.079,08
4311 Erlöse Parkgarage (Dauermieter) 20%	153.541,66	24.451,00
	11.425.316,87	9.976.308,64
2. sonstige betriebliche Erträge		
4356 öffentliche Zuschüsse	11.257,87	114.345,82
4700 Erträge aus der Auflösung von Rückstellungen		29.796,49
4800 Sonstige Erlöse 20%	10.911,63	17.141,32
4832 sonstige Erträge	100.149,64	49.045,11
4850 Miet und Pachterlöse	30.000,00	
4881 Versicherungsentschädigung	16.384,59	23.037,91
4890 Versicherungsentschädigungen		1.165,00
4996 Auflösung Investitionsprämie COVID-19	14.606,66	14.981,74
	183.310,39	249.513,39
Aufwendungen für Material und sonstige bezogene Herstellungsleistungen		
a. Materialaufwand		
Waren		
5101 WEK Benzin Super Bleifrei	379.073,76	458.960,16
5105 WEK Diesel	1.225.163,12	1.779.673,31
5107 WEK Ad Blue	6.338,72	12.850,84

Gewinn- und Verlustrechnung

Oberscheider Car Wash Gesellschaften AT

zum 31. Dezember 2024

	31.12.2024	31.12.2023
	EUR €	EUR €
5200 WEK Warenpflegemittel	491.767,96	333.020,26
5400 WEK Automaten	174.754,01	163.027,66
5903 Vorräte 31.12 Treibstoff	42.801,15	20.499,27
	2.319.898,72	2.768.031,50
Skonti, Boni und Rabatte		
5800 Skontoaufwand 20%	-20.386,58	-15.059,30
5812 Skontoertrag IG Erwerb	-802,12	-1.053,44
5834 Skontoertrag 20% RC	-77,44	-181,88
	-21.266,14	-16.294,62
	2.298.632,58	2.751.736,88
4. Personalaufwand		
a. Löhne und Gehälter		
6010 Löhne und Gehälter	1.609.821,99	1.516.784,29
6011 Gewinnbeteiligung Standortleiter	61.568,32	33.246,93
6021 Dotierung Urlaubsrückstellung	-8.514,37	19.881,91
6660 Vergütung Entgeltfortzahlung	-918,86	-2.493,67
7500 Auwand für beigestelltes Personal	99.904,33	80.715,95
	1.761.861,41	1.648.135,41
b. soziale Aufwendungen		
6510 Gesetzlicher Sozialaufwand	332.428,09	316.529,94
6511 Mitarbeitervorsorgekasse	24.576,51	23.095,76
6601 Kommunalsteuer	48.894,40	44.490,38
6611 Dienstgeberbeitrag	53.823,45	49.815,64
6616 Zuschlag zum DB	4.800,47	4.981,58
6650 Wiener Diestgeberabgabe	378,00	458,00
6720 Freiwilliger Sozialaufwand	4.905,56	5.476,16
7635 Berufsbekleidung	22.246,75	31.062,24
	492.053,23	475.909,70
	2.253.914,64	2.124.045,11

Gewinn- und Verlustrechnung

Oberscheider Car Wash Gesellschaften AT

zum 31. Dezember 2024

	31.12.2024	31.12.2023
	EUR €	EUR €
5. Abschreibungen		
a. auf immaterielle Gegenstände des Anlagevermögens und Sachanlagen		
7040 plan. Abschreibung geringw. Wirtschaftsgüter	16.199,68	22.670,55
7050 Abschreibung auf Sachanlagen	1.637.053,56-	1.633.064,69
	1.653.253,24	1.655.735,24
6. sonstige betriebliche Aufwendungen		
Steuern		
(soweit sie nicht unter Steuern vom Einkommen fallen)		
7150 Grundsteuer	19.576,48	23.673,03
7180 sonstige Gebühren und Abgaben	9.249,25	19.697,97
	28.825,73	43.371,00
Aufw. für Instandhaltung, Betriebskost.		
7200 Instandhaltung	568.069,30	503.652,42
7210 Energiekosten (Strom, Gas)	470.771,22	483.344,92
7216 Wasser /Kanal /Müll Waschcenter	341.392,13	261.429,27
7220 Reinigungsmaterial	22.733,15	23.098,14
7204 Sicherheitsdienst	286,00	
7420 Betriebskosten	27.761,01	20.809,73
	1.431.012,81	1.292.334,48
Transportaufwand		
7301 Werttransport	26.670,32	27.005,28
7302 Flughafentransfer	16.246,36	
	42.916,68	27.005,28
Reise- und Fahrtaufwand		
7340 Reisespesen	6.107,77	13.949,42
Aufwand für Miete		
7400 Mieten und Baurechtzinsen	1.642.249,90	1.673.667,93
7540 Provisionen an Dritte	26.701,20	
Aufwand für Büromaterial		
7600 Büromaterial und Drucksorten	5.660,60	5.676,40

Gewinn- und Verlustrechnung

Oberscheider Car Wash Gesellschaften AT

zum 31. Dezember 2024

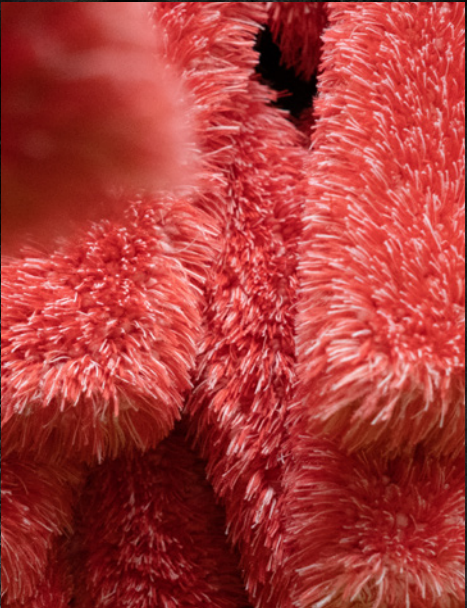
	31.12.2024	31.12.2023
	EUR €	EUR €
Nachrichtenaufwand		
7310 Porto und sonstige Postgebühren	10.940,90	10.522,13
7610 EDV/Internet Aufwand	97.219,10	81.472,39
7630 Telefon/Radiogebühren	11.005,14	9.188,76
	119.165,14	101.183,28
Aufwand für Werbung		
7650 Werbung	357.983,75	428.097,56
Aufwand für Versicherungen		
7700 Betriebliche Versicherungen	103.057,18	92.895,88
Beratung, Geschäftsführung und Buchführung		
7750 Rechts- und Beratungsaufwand	33.011,01	9.444,40
7755 Buchhaltungsaufwand	72.283,40	71.236,51
7760 Geschäftsführeraufwand	485.274,56	437.599,86
	590.568,97	518.280,77
Gebühren und Beiträge		
7782 Kammerumlage	3.539,69	3.897,72
Spesen des Geldverkehrs		
7794 Spesen des Geldverkehrs/Kreditkarten	149.176,22	126.325,70
Buchwert abgegangener Anlagen		
7820 Buchwert abgegangener Anlagen	4.440,35	0,17
Schadensfälle		
7800 Schadensfälle	17.840,75	17.678,68
diverse betriebliche Aufwendungen		
7770 Aus- und Weiterbildung		2.265,32
7840 sonstige betriebliche Aufwendungen		
		2.265,32
	4.529.246,74	4.346.629,59
7 Zwischensumme aus Z1 bis 6 Betriebsergebnis	873.580,06	-652.324,79

Gewinn- und Verlustrechnung

Oberscheider Car Wash Gesellschaften AT

zum 31. Dezember 2024

	31.12.2024	31.12.2023
	EUR €	EUR €
8. sonstige Zinsen und ähnliche Erträge		
8100 Zinserträge aus Bankguthaben	1.955,34	4.992,88
9. Zinsen und ähnliche Aufwendungen		
8280 Zinsen für Bankkredite	1.017.927,54	920.066,49
8290 Zinsen für Darlehen	188.725,72	103.535,98
8300 Zuzahlungs-Bereitstellungs-, Überziehungszinsen		21.905,10
	1.206.653,26	1.045.507,57
10. Zwischensumme aus Z 8 bis 9 (Finanzergebnis)	-1.204.697,92	-1.040.514,69
11. Ergebnis vor Steuern (Summe aus Z 7 bis Z 10)	-331.117,86	-1.692.839,48
12. Steuern vom Einkommen		
8500 Körperschaftssteuer	100.672,00	75.593,00
8530 Körperschaftssteuer aus Vorperioden	999,65	-125,00
	101.671,65	75.468,00
13. Ergebnis nach Steuern	-432.789,51	-1.768.307,48
14. Jahresfehlbetrag	-432.789,51	-1.768.307,48
15. Verlustvortrag aus dem Vorjahr		
9380 Gewinnvortrag aus Vorjahren	427.681,63	195.678,15
8381 Verlustvortrag aus Vorjahren	-6.201.266,79	-4.200.955,83
9385 Gewinnausschüttung	-350.000,00	
	-6.123.585,16	-4.005.277,68
16. Bilanzverlust	-6.556.374,67	-5.773.585,16



Kapitalstruktur

Aktienkapital EUR 14.858.410,05
ist eingeteilt in 2.617 Namenaktien
á EUR 5.677,65

ISIN: CH046510 9830

Valor-Nr.: 465 10 983

Eigene Aktien: 41

Anleihen: keine

Kanton St. Gallen
Finanzdepartement
Steueramt
Natürliche Personen



P.P. A 9001 St. Gallen Post CH AG

G&W TREUHAND AG
Wiesentalstrasse 6
9425 Thal



Verena Burri
Wertschriftenbewertung

Kantonales Steueramt St. Gallen
Davidstrasse 41
9001 St. Gallen
T 058 229 41 39
ksta.bewertung@sg.ch

Register-Nr. 48026
UID: CHE-297.486.423

9001 St. Gallen, 5. März 2025

Oberscheider Car Wash AG, 9443 Widnau
Bewertung von Wertpapieren ohne Kurswert für die Vermögenssteuer per 31.12.2024

Sehr geehrte Damen und Herren

Aufgrund der massgebenden Jahresrechnungen haben wir per 31.12.2024 folgende Vermögenssteuerwerte ermittelt.

Die in Originalwährung (EUR/Euro) berechneten Steuerwerte wurden zum Kurs von 0.9384 in CHF umgerechnet.

Titelinformation (Titel-ID)	Stück	Nennwert		Brutto- Steuerwert	Netto- Steuerwert (mit Pauschalabzug)
		nom.	lib.		
		EUR		CHF	CHF
15 378 992, Namenstammaktie	2'379	5'677.65	100.00%	4'750.00	3'325.00
15 378 993, Stimmrechtsnamenstammaktie	2'380	567.76	100.00%	475.00	332.50

Die Berechnung basiert auf dem Kreisschreiben Nr. 28 vom 28. August 2008 der Schweizerischen Steuerkonferenz. Dieses Kreisschreiben ist im Internet unter <https://www.steuerkonferenz.ch> hinterlegt.

Minderheitsbeteiligte können unter gewissen Voraussetzungen, welche im oben erwähnten «Kreisschreiben» (Randziffer 61 – 64) geregelt sind, einen Pauschalabzug von 30% geltend machen (= eingesetzter Nettosteuerwert).

Bei Gesellschaften, die überwiegend Beteiligungen halten, gilt der Substanzwert als Unternehmenswert. Siehe RZ 38 – 41 der «Wegleitung».

Für Rückfragen halten wir uns gerne zur Verfügung. Wir empfehlen Ihnen, die Titelinhaberinnen und Titelinhaber im Hinblick auf ihre persönliche Steuerveranlagung über den Steuerwert zu informieren. Das Einspracherecht bleibt den Titelinhaberinnen und Titelinhabern vorbehalten.

Freundliche Grüsse

Verena Burri
(Formular ohne Unterschrift)

Beilage
– Bewertungsdetail



Grant Thornton AG
Bahnhofstrasse 7
P.O. Box 747
CH-9471 Buchs
T +41 81 750 68 68
www.grantthornton.ch

Bericht der Revisionsstelle zur eingeschränkten Revision

An die Generalversammlung der
Oberscheider Car Wash AG, 9443 Widnau

Als Revisionsstelle haben wir die beiliegende Jahresrechnung (Bilanz, Erfolgsrechnung und Anhang) der Oberscheider Car Wash AG für das am 30. Juni 2025 abgeschlossene Geschäftsjahr geprüft.

Für die Jahresrechnung ist der Verwaltungsrat verantwortlich, während unsere Aufgabe darin besteht, diese zu prüfen. Wir bestätigen, dass wir die gesetzlichen Anforderungen hinsichtlich Zulassung und Unabhängigkeit erfüllen.

Unsere Revision erfolgte nach dem Schweizer Standard zur Eingeschränkten Revision. Danach ist diese Revision so zu planen und durchzuführen, dass wesentliche Fehlaussagen in der Jahresrechnung erkannt werden. Eine eingeschränkte Revision umfasst hauptsächlich Befragungen und analytische Prüfungshandlungen sowie den Umständen angemessene Detailprüfungen der beim geprüften Unternehmen vorhandenen Unterlagen. Dagegen sind Prüfungen der betrieblichen Abläufe und des internen Kontrollsystems sowie Befragungen und weitere Prüfungshandlungen zur Aufdeckung deliktischer Handlungen oder anderer Gesetzesverstösse nicht Bestandteil dieser Revision.

Zur Bewertung ist Folgendes zu bemerken: Aufgrund unserer Revision müssen wir annehmen, dass die Einbringlichkeit der langfristigen Forderungen um EUR 1'445'973 und die Werthaltigkeit der Beteiligungen um EUR 35'000 nicht abschliessend zu beurteilen ist. Hierdurch wären die genannten Bilanzpositionen um einen Betrag von mindestens EUR 1'480'973 überbewertet; entsprechend wären das Ergebnis sowie das Eigenkapital im selben Ausmass zu günstig ausgewiesen.

Bei unserer Revision sind wir – mit Ausnahme der im vorstehenden Absatz dargelegten Einschränkung – nicht auf Sachverhalte gestossen, aus denen wir schliessen müssten, dass die Jahresrechnung sowie der Antrag über die Verwendung des Bilanzgewinns nicht dem schweizerischen Gesetz und den Statuten entsprechen.

Wir weisen darauf hin, dass der Erwerb eigener Aktien in Höhe von EUR 203'071 in Ermangelung frei verwendbaren Eigenkapitals einen Verstoß gegen Art. 659 Abs. 1 OR darstellt.

Buchs, 27. Oktober 2025

Grant Thornton AG



Rainer Marxer
Revisionsexperte
Leitender Revisor

Rita Schaeppi Lufi
Revisionsexpertin

Beilagen:

- Jahresrechnung (Bilanz, Erfolgsrechnung und Anhang)
- Antrag über die Verwendung des Bilanzgewinns

Oberscheider Car Wash AG

Bilanz per 30.06.2025
Währung EUR



Bezeichnung	Saldo EUR	Saldo CHF	Saldo EUR	Saldo CHF
Aktiven	30.06.2025		30.06.2024	
Umlaufvermögen				
Flüssige Mittel				
Kasse	183.45	173.45	214.10	208.05
Bankguthaben	56'373.17	53'301.40	72'849.28	70'791.29
Flüssige Mittel	56'556.62	53'474.85	73'063.38	70'999.34
Forderungen aus Lieferung und Leistungen				
Forderungen aus Lieferungen und Leistungen	0.00	0.00	0.00	0.00
Forderungen aus Lieferungen und Leistungen	0.00	0.00	0.00	0.00
Übrige kurzfristige Forderungen				
übrige kurzfristige Forderungen ggb. MWST	5'267.00	4'980.00	8'486.97	8'247.21
Übrige kurzfristige Forderungen	5'267.00	4'980.00	8'486.97	8'247.21
Aktive Rechnungsabgrenzungen				
Transitorische Aktiven	155'772.36	147'284.32	106'224.23	103'223.40
Total Aktive Rechnungsabgrenzungen	155'772.36	147'284.32	106'224.23	103'223.40
Total Umlaufvermögen	217'595.98	205'739.18	187'774.58	182'469.95
Anlagevermögen				
Finanzanlagen				
übrige langfristige Forderungen	156'860.45	148'313.12	153'011.25	148'688.68
übrige langfristige Forderungen ggb. Nahestehende	11'971'243.57	11'318'930.51	11'868'591.37	11'533'303.66
Finanzanlagen	12'128'104.02	11'467'243.63	12'021'602.62	11'681'992.35
Beteiligungen				
Beteiligungen	2'413'028.82	2'281'542.88	2'448'014.54	2'378'858.13
Beteiligungen	2'413'028.82	2'281'542.88	2'448'014.54	2'378'858.13
Mobile Sachanlagen				
Fahrzeuge	4'800.00	4'538.45	8'000.00	7'774.00
Mobile Sachanlagen	4'800.00	4'538.45	8'000.00	7'774.00
Total Anlagevermögen	14'545'932.84	13'753'324.96	14'477'617.16	14'068'624.48
Total Aktiven	14'763'528.82	13'959'064.13	14'665'391.74	14'251'094.42

Oberscheider Car Wash AG

Bilanz per 30.06.2025
Währung EUR



Bezeichnung	Saldo EUR	Saldo CHF	Saldo EUR	Saldo CHF
Passiven	30.06.2025		30.06.2024	
Kurzfristiges Fremdkapital				
Verbindlichkeiten aus Lieferungen und Leistungen				
Verpflichtungen aus Lieferungen und Leistungen	-260.54	-246.34	-1'990.63	-1'934.39
Verbindlichkeiten aus Lieferungen und Leistungen	-260.54	-246.34	-1'990.63	-1'934.39
Kurzfristige verzinsliche Verbindlichkeiten				
Kurzfristige verzinsliche Verbindlichkeiten	0.00	0.00	0.00	0.00
Kurzfristige verzinsliche Verbindlichkeiten	0.00	0.00	0.00	0.00
Übrige kurzfristige Verbindlichkeiten				
Übrige kurzfristige Verbindlichkeiten	0.00	0.00	0.00	0.00
Übrige kurzfristige Verbindlichkeiten	0.00	0.00	0.00	0.00
Passive Rechnungsabgrenzungen				
Passive Rechnungsabgrenzungen	-57'792.45	-54'643.34	-55'995.63	-54'413.75
Passive Rechnungsabgrenzungen	-57'792.45	-54'643.34	-55'995.63	-54'413.75
Total Kurzfristiges Fremdkapital	-58'052.99	-54'889.68	-57'986.26	-56'348.15
Langfristige verzinsliche Verbindlichkeiten				
Langfristige verzinsliche Verbindlichkeiten	-1'500'000.00	-1'418'265.00	-1'500'000.00	-1'457'625.00
Langfristige verzinsliche Verbindlichkeiten	-1'500'000.00	-1'418'265.00	-1'500'000.00	-1'457'625.00
Total Langfristiges Fremdkapital	-1'500'000.00	-1'418'265.00	-1'500'000.00	-1'457'625.00
Eigenkapital				
Aktienkapital				
Aktienkapital	-14'858'410.05	-14'048'775.29	-14'858'410.05	-14'438'659.97
Total Aktienkapital	-14'858'410.05	-14'048'775.29	-14'858'410.05	-14'438'659.97
Reserven und Jahresgewinn oder Jahresverlust				
Gesetzliche Kapitalreserve	-759'281.19	-717'907.96	-763'823.35	-742'245.34
Gesetzliche Gewinnreserve	-2'500.00	-2'363.78	-2'500.00	-2'429.38
Verlustvortrag	2'286'814.86	2'162'206.32	2'136'087.34	2'075'742.87
Eigene Aktien	197'582.65	186'816.37	230'513.06	224'001.07
Jahreserfolg	-69'682.10	-65'885.12	150'727.52	146'469.47
Total Reserven und Jahresgewinn oder Jahresverlust	1'652'934.22	1'562'865.83	1'751'004.57	1'701'538.69
Total Eigenkapital	-13'205'475.83	-12'485'909.45	-13'107'405.48	-12'737'121.28
Total Passiven	-14'763'528.82	-13'959'064.13	-14'665'391.74	-14'251'094.42

Oberscheider Car Wash AG

Erfolgsrechnung 1.7.2024 - 30.6.2025
Währung EUR



Bezeichnung	Saldo EUR	Saldo CHF	Saldo EUR	Saldo CHF
Erfolgsrechnung	01.07.2024-30.06.2025		01.07.2023-30.06.2024	
Total Beteiligungsertrag	300'000.00	283'653.00	350'000.00	340'112.50
Bruttoergebnis 1	300'000.00	283'653.00	350'000.00	340'112.50
Personalaufwand				
Total Lohnaufwand	-5'000.00	-4'727.55	-26'246.21	-25'504.75
Total Sozialversicherungsaufwand	-1'094.25	-1'034.62	-3'808.66	-3'701.07
Bruttoergebnis 2	293'905.75	277'890.83	319'945.13	310'906.68
Arbeitsleistungen Dritter	-61'988.89	-58'611.12	-70'438.44	-68'448.55
Total Leistungen Dritter	-61'988.89	-58'611.12	-70'438.44	-68'448.55
Bruttoergebnis 3	231'916.86	219'279.71	249'506.69	242'458.13
Ubriger betrieblicher Aufwand, Abschreibungen und Wertberichtigungen sowie Finanzergebnis				
Total Raumaufwand	-5'814.81	-5'497.96	-7'744.56	-7'525.78
Total Fahrzeug- und Transportaufwand	-28'092.85	-26'562.07	-28'192.55	-27'396.11
Total Sachversicherungen	-1'293.45	-1'222.97	-1'258.97	-1'223.40
Total Abgaben, Gebühren, Bewilligungen	-404.51	-382.47	-45.17	-43.89
Total Verwaltungs- und Informatikaufwand	-210'353.77	-198'891.59	-234'741.49	-228'110.04
Total Werbeaufwand	-4'641.95	-4'389.01	-30'715.99	-29'848.26
Betriebsergebnis 1	-18'684.48	-17'666.36	-53'192.04	-51'689.36
Total Abschreibungen und Wertberichtigungen mobile Sachanlagen	-3'200.00	-3'025.63	-5'300.00	-5'150.28
Total Abschreibungen und Wertberichtigungen auf Beteiligungen	-34'999.00	-33'091.90	-5'300.00	-5'150.28
Betriebsergebnis 2	-56'883.48	-53'783.90	-58'492.04	-56'839.64
Total Finanzaufwand	-109'590.87	-103'619.26	-163'905.85	-159'275.51
Total Finanzertrag	234'965.72	222'162.44	151'144.02	146'874.20
Total Finanzerfolg	125'374.85	118'543.17	-12'761.83	-12'401.31
Betriebsergebnis 3	68'491.37	64'759.28	-71'253.87	-69'240.95
Betriebsergebnis 4	68'491.37	64'759.28	-71'253.87	-69'240.95

Oberscheider Car Wash AG

Erfolgsrechnung 1.7.2024 - 30.6.2025
Währung EUR



Total Betriebsfremder Aufwand und Betriebsfremder Ertrag	0.00	0.00	-78'473.65	-76256.77
Total Periodenfremder Aufwand und Ertrag	1'497.29	1'415.70	0.00	0.00
Unternehmenserfolg vor Steuern	69'988.66	66'174.98	-149'727.52	-145'497.72
Total Direkte Steuern	-306.56	-289.86	-1'000.00	-971.75
Unternehmenserfolg nach Steuern	69'682.10	65'885.12	-150'727.52	-146'469.47

Oberscheider Car Wash AG, Lindenstrasse 44, 9443 Widnau



Anhang per 30. Juni 2025

Bezeichnung	30.06.2025	30.06.2024
Angaben über die in der Jahresrechnung Angewandten Grundsätze		
Die vorliegende Jahresrechnung wurde gemäss den Vorschriften des Schweizer Gesetzes, insbesondere der Artikel über die kaufmännische Buchführung und Rechnungslegung des Obligationenrechts (Art. 957 bis 962) erstellt. Die Buchhaltung wird in der Währung EUR geführt. Der verwendete Umrechnungskurs EUR/CHF per 30.06.2025 ist 0.94551		
Die Rechnungslegung erfordert vom Verwaltungsrat Schätzungen und Beurteilungen, welche in die Höhe der ausgewiesenen Vermögenswerte und Verbindlichkeiten sowie Eventualverbindlichkeiten im Zeitpunkt der Bilanzierung, aber auch Aufwendungen und Erträge der Berichtsperiode beeinflussen könnten. Der Verwaltungsrat entscheidet dabei jeweils im eigenen Ermessen über die Ausnutzung der bestehenden gesetzlichen Bewertungs- und Bilanzierungsspielräume. Zum Wohle der Gesellschaft können dabei im Rahmen des Vorsichtsprinzips Abschreibungen, Wertberichtigungen und Rückstellungen über das betriebswirtschaftlich benötigte Ausmass hinaus gebildet werden.		
In der Jahresrechnung wurden die nachfolgenden Grundsätze angewendet:		
<i>Flüssige Mittel:</i>		
Flüssige Mittel werden zum Nominalwert bewertet. Die aus der Umrechnung resultierenden Fremdwährungsverluste werden erfolgswirksam über den Finanzaufwand, die Fremdwährungsgewinne über den Finanzertrag verbucht.		
<i>Forderungen und aktive Rechnungsabgrenzungen:</i>		
Der Ansatz dieser Positionen erfolgt zum Nominalwert abzüglich aller betriebsnotwendigen Wertberichtigungen. Weitergehende steuerliche Wertberichtigungen werden vorgenommen. Die Forderungen und aktiven Rechnungsabgrenzungen weisen keine Restlaufzeit grösser einem Jahr auf.		
<i>Forderungen gegenüber Nahestehenden</i>		
- Darlehen Oberscheider Car Wash St. Pölten GmbH	1'448'849.58	1'545'707.38
- Darlehen Oberscheider Car Wash Wels GmbH	1'130'000.00	1'274'444.63
- Darlehen Oberscheider Car Wash Asten GmbH	1'445'972.86	1'420'648.18
- Darlehen Oberscheider Car Wash Salzburg GmbH	3'210'003.84	3'014'782.11
- Darlehen Oberscheider Car Wash Wiener Neustadt GmbH	355'000.00	343'330.21
- Darlehen Oberscheider Car Wash Villach GmbH	0.00	39'192.69
- Darlehen Oberscheider Car Wash Wien Liesing GmbH	205'067.50	133'071.43
- Darlehen Oberscheider Car Wash Auhof GmbH	3'955'021.40	3'710'528.41
- Darlehen Oberscheider Car Wash Rankweil GmbH	20'000.00	200'000.00
- Darlehen Oberscheider Car Wash Graz GmbH	56'908.92	52'718.15
- Darlehen Herbert und Markus Oberscheider	144'419.47	134'168.18

Bezeichnung	30.06.2025	30.06.2024
<i>Eventualverbindlichkeiten</i>		
Oberscheider Car Wash Rankweil GmbH Sicherstellung/Haftung Sparkasse Dornbirn per 31.12.2024	260'000.00	260'000.00
Oberscheider Car Wash St. Pölten GmbH Sicherstellung/Haftung Raiffeisenbank Bregenz per 31.12.2024	3'851'062.04	4'213'477.99
Oberscheider Car Wash Wels GmbH Sicherstellung/Haftung Raiffeisenbank Bregenz per 31.12.2024	3'055'986.22	3'522'708.25
Oberscheider Car Wash Asten GmbH Sicherstellung/Haftung Raiffeisenbank Bregenz per 31.12.2024	3'806'652.77	4'072'298.47
Oberscheider Car Wash Wiener Neustadt GmbH Sicherstellung/Haftung Sparkasse Bludenz per 31.12.2024	800'000.00	800'000.00
Oberscheider Car Wash Auhof GmbH Sicherstellung/Haftung Erste Bank Wien per 31.12.2024	2'872'967.97	0.00
Oberscheider Car Wash Salzburg GmbH Sicherstellung/Haftung Raiffeisenbank Bregenz per 31.12.2024	11'941'063.07	9'230'938.11
<i>Sachanlagen:</i>		
Die Sachanlagen werden indirekt abgeschrieben. Die Abschreibungen erfolgen nach der degressiven Methode. Allfällige Sofortabschreibungen im steuerlich zulässigen Rahmen werden nach Ermessen des Verwaltungsrates vorgenommen.		
<i>Verbindlichkeiten und passive Rechnungsabgrenzungen:</i>		
Der Ansatz dieser Positionen erfolgt zum Nominalwert. Die kurzfristigen Verbindlichkeiten weisen eine Zahlungsfrist von maximal 12 Monate auf. Langfristige Verbindlichkeiten sind nach 12 Monaten fällig. Die passiven Rechnungsabgrenzungen weisen keine Restlaufzeit grösser einem Jahr auf.		
<i>Verbindlichkeiten aus Lieferungen + Leistungen / Verzinsliche Verbindlichkeiten:</i>		
<i>Verbindlichkeiten ggb. Aktionären und Organen:</i>		
- Darlehen Hannelore Hohl-Zünd (DISTRA Group AG)	500'000.00	500'000.00
- Darlehen Markus und Sabine Riedmann	500'000.00	500'000.00
<i>Eigenkapital:</i>		
Die Positionen des Eigenkapitals werden zum Nominalwert bilanziert. Die eigenen Aktien werden zu Durchschnittswerten bilanziert.		
Angaben, Aufschlüsselung und Erläuterung zu Positionen der Bilanz und Erfolgsrechnung		
Anzahl Mitarbeiter		
Die Anzahl der Mitarbeiter im Jahresdurchschnitt liegt nicht über 10.		

Bezeichnung	30.06.2025	30.06.2024
Firma, Rechtsform, Sitz der Unternehmen, an denen direkte oder wesentliche indirekte Beteiligungen bestehen, sowie Kapital- und Stimmanteil		
Oberscheider Car Wash Auhof GmbH (Beteiligungsquote 100%) (Stammkapital EUR 35'000 liberiert zu 50%)	17'500.00 (CHF 16'546.45)	17'500.00 (CHF 17'055.65)
Oberscheider Car Wash Asten GmbH (Beteiligungsquote 100%) (Stammkapital EUR 35'000 liberiert zu 100%)	35'000.00 (CHF 33'092.85)	35'000.00 (CHF 34'011.25)
Oberscheider Car Wash Graz GmbH (Beteiligungsquote 100%) (Stammkapital EUR 17'500 liberiert zu 50%)	17'500.00 (CHF 33'092.85)	17'500.00 (CHF 17'055.65)
Oberscheider Car Wash Rankweil GmbH (Beteiligungsquote 100%) (Stammkapital EUR 35'000 liberiert zu 100%) Kauf der Stammanteile per 10.07.2018; Kaufpreis EUR 2'150'000	2'167'500.00 (CHF 2'049'392.95)	2'167'500.00 (CHF 2'106'268.15)
Oberscheider Car Wash Salzburg GmbH (Beteiligungsquote 100%) (Stammkapital EUR 35'000 liberiert zu 100%)	35'000.00 (CHF 33'092.85)	35'000.00 (CHF 34'011.25)
Oberscheider Car Wash St. Pölten GmbH (Beteiligungsquote 100%) (Stammkapital EUR 35'000 liberiert zu 100%)	35'000.00 (CHF 33'092.85)	35'000.00 (CHF 34'011.25)
Oberscheider Car Wash Wels GmbH (Beteiligungsquote 100%) (Stammkapital EUR 35'000 liberiert zu 100%)	35'000.00 (CHF 33'092.85)	35'000.00 (CHF 34'011.25)
Oberscheider Car Wash Wiener Neustadt GmbH (Beteiligungsquote 100%) (Stammkapital EUR 35'000 liberiert zu 100%)	35'000.00 (CHF 33'092.85)	35'000.00 (CHF 34'011.25)
Oberscheider Car Wash Villach GmbH (Beteiligungsquote 0%) / Verkauf per 21.01.2025 (Stammkapital EUR 35'000 liberiert zu 100%)	0.00 (CHF 0.00)	35'000.00 (CHF 34'011.25)
Oberscheider Car Wash Wien Liesing GmbH (Beteiligungsquote 100%) (Stammkapital EUR 35'000 liberiert zu 100%)	35'000.00 (CHF 33'092.85)	35'000.00 (CHF 34'011.25)
01.07.2019; Total eigene Aktien (18 Aktien à EUR 5'000.00)		90'000.00 (CHF 99'931.15)
01.07.19-30.06.20; Erwerb eigene Aktien zum Nominalwert (6 Aktien à EUR 5'000.00)		30'000.00 (CHF 31'927.50)
07.09.2020; Einlage von eigenen 26 Aktien aus der Kapitalerhöhung à EUR 5'000.00		130'000.00 (CHF 138'352.50)
01.07.19-30.06.20; Verkauf 46 eigene Aktien mit Nominalwert à EUR 5'000.00		-230'000.00 (CHF -244'777.50)
26.11.2022; Erwerb eigene Aktien zum Preis von EUR 136'954.03 (Nominal 24 Aktien à EUR 5'000.00)		136'954.03 (CHF 148'000.00)
26.11.2022; Erwerb eigene Aktien zum Preis von EUR 55'085.34 (Nominal 10 Aktien à EUR 5'000.00)		55'085.34 (CHF 59'850.00)
23.12.2022; Erwerb eigene Aktien zum Preis von EUR 12'000 (Nominal 2 Aktien à EUR 5'000.-)		12'000.00 (CHF 13'680.00)
13.01.2023; Erwerb eigene Aktien zum Preis von EUR 12'000 (Nominal 2 Aktien à EUR 5'000.-)		12'000.00 (CHF 13'680.00)
28.02.2023; Nennwertreduktion (42 Aktien x 150.- = 6'300.-)		-5'526.31 (CHF -6'300.00)
30.06.2024; Total eigene Aktien (42 Aktien à EUR 5'488.41)		230'513.06 (CHF 262'784.89)
01.07.2024; Total eigene Aktien (42 Aktien à EUR 5'488.41)	230'513.06 (CHF 262'784.89)	
01.07.2024; Übertragung Aktie an Reinhard Intemann (Nominal 1 Aktien à EUR 5'677.65.-)	5'488.41 (CHF 5'238.19)	
12.05.2025; Verkauf eigene Aktien zum Preis von EUR 28'388.25 (Nominal 5 Aktien à EUR 5'677.65.-)	28'388.25 (CHF 26'841.37)	
12.05.2025; Gewinn aus Verkauf eigene Aktien	-946.25 (CHF -894.96)	
30.06.2025; Total eigene Aktien (36 Aktien à EUR 5'488.41)	197'582.65 (CHF 186'816.37)	

Bezeichnung	30.06.2025	30.06.2024
Restbetrag der Verbindlichkeiten aus kaufvertragsähnlichen Leasinggeschäften und anderen Leasingverpflichtungen, sofern diese nicht innert zwölf Monaten ab Bilanzstichtag auslaufen oder gekündigt werden können		
<i>Leasing VW Multivan 2.0BiTDI</i> Laufzeit ab 05.10.2022 bis 05.11.2027 (61 Monate) Restlaufzeit per 30.06.2025; 28 Monate	28'465.64 (CHF 26'914.55)	41'107.30 (CHF 39'946.00)
Ausserordentliche, einmalige oder periodenfremde Positionen		
Betriebsfremder Aufwand - Ausbuchung Abgrenzungsdifferenzen (Änderung Darlehenszins)	0.00	83'125.62
Betriebsfremder Ertrag: - Rückverteilung CO2-Abgabe - Ausbuchung Abgrenzungsdifferenzen Steuern - Helvetia Unfallversicherung - Helvetia Krankentaggeldversicherung	0.00 0.00 1'397.01 100.28	60.48 4'591.49 0.00 0.00
Wesentliche Ereignisse nach dem Bilanzstichtag		
Abschaffung Stimmrechtsaktien		
Bei der ausserordentlichen Generalversammlung vom 07. Juli 2025 wurde beschlossen, die bestehenden Stimmrechtsaktien abzuschaffen. Das Aktienkapital der Gesellschaft beträgt EUR 14'858'410.05 und ist eingeteilt in 2'617 Aktien zu EUR 5'677.65		

Oberscheider Car Wash AG, Lindenstrasse 44, 9443 Widnau



Verwendung des Bilanzverlustes per 30. Juni 2025
(Antrag des Verwaltungsrates)

	30.06.2025	30.06.2024
Vortrag vom Vorjahr	-2'286'814.86	-353'862.27
Erfolg der Rechnungsperiode	69'682.10	-150'727.52
Bilanzerfolg	-2'217'132.76	-504'589.79
Eigene Aktien	-197'582.65	-230'513.06
Total zur Verfügung der Generalversammlung	-2'414'715.41	-735'102.85
Umwandlung Aktienkapital in EURO	0.00	-1'782'225.07
Dividendenbezug	0.00	0.00
Zuweisung an gesetzliche Gewinnreserven	0.00	0.00
Zuweisung an gesetzliche Reserven aus Superdiv.	0.00	0.00
Zuweisung an freie Reserven	0.00	0.00
Vortrag auf neue Rechnung	-2'217'132.76	-2'286'814.86



